





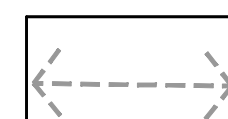
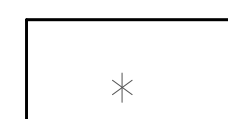
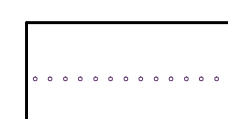






LEGENDA

-  SUPERFICI EDIFICATE E/O EDIFICABILI OVE E' AMMESSA LA RISTRUTTURAZIONE EDILIZIA PESANTE E L'INTEGRAZIONE VOLUMETRICA
-  SUPERFICI EDIFICATE E/O EDIFICABILI OVE E' AMMESSA LA RISTRUTTURAZIONE EDILIZIA LEGGERA
-  SUPERFICI EDIFICATE E/O EDIFICABILI OVE E' AMMESSO IL RISANAMENTO CONSERVATIVO
-  EDIFICI DI PARTICOLARE INTERESSE SOGGETTI A RESTAURO
-  VERDE DI PREGIO
-  AIE, CORTILI, PARCHEGGI, ORTI E GIARDINI INEDIFICABILI DI USO PRIVATO O PUBBLICO
-  TRACCIATO DI MASSIMA DEI PERCORSI PEDONALI DI USO PUBBLICO
-  PRESENZA DI ELEMENTI ARCHITETTONICI DI PARTICOLARE INTERESSE
-  FACCIATE DA RIQUALIFICARE IN COERENZA CON LE NORME MORFOLOGICHE DI ZONA
-  VISUALI DI PARTICOLARE INTERESSE
-  COMPARTO SOGGETTO A PIANO DI RECUPERO

Regione Lombardia
Provincia di Cremona



COMUNE DI
CASTELVERDE

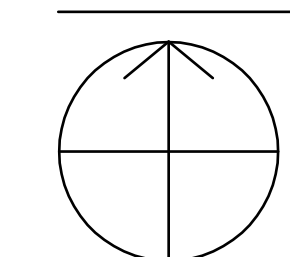
PIANO DI
GOVERNO
DEL TERRITORIO

PIANO DELLE REGOLE

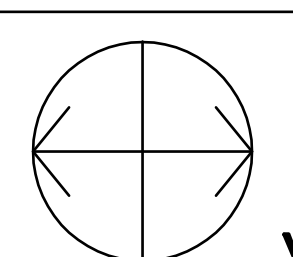
elaborato n° PR.3.3

scala 1:1000

INDICAZIONI ATTUATIVE
EDIFICI CENTRO STORICO
COSTA SANT ABRAMO



nord



venti prevalenti

progetto : arch. Michele de Crecchio

collaborazioni: Letizia Bresciani